

# ACCESO DOCUMENTOS CONFIDENCIALES

*PARA EL PERSONAL DE GRUPO AROMAS*

## GUÍA DEL USUARIO@

*Grupo*  
**Aromas**

# ¿CÓMO ACCEDER?

Para acceder a la zona de documentos confidenciales, el personal de Grupo Aromas necesitará su usuario, contraseña y dni para poder acceder.

El usuario y la contraseña, son los mismos que han estado usando nuestro personal para acceder a la zona privada de intraGEA en tiendas.

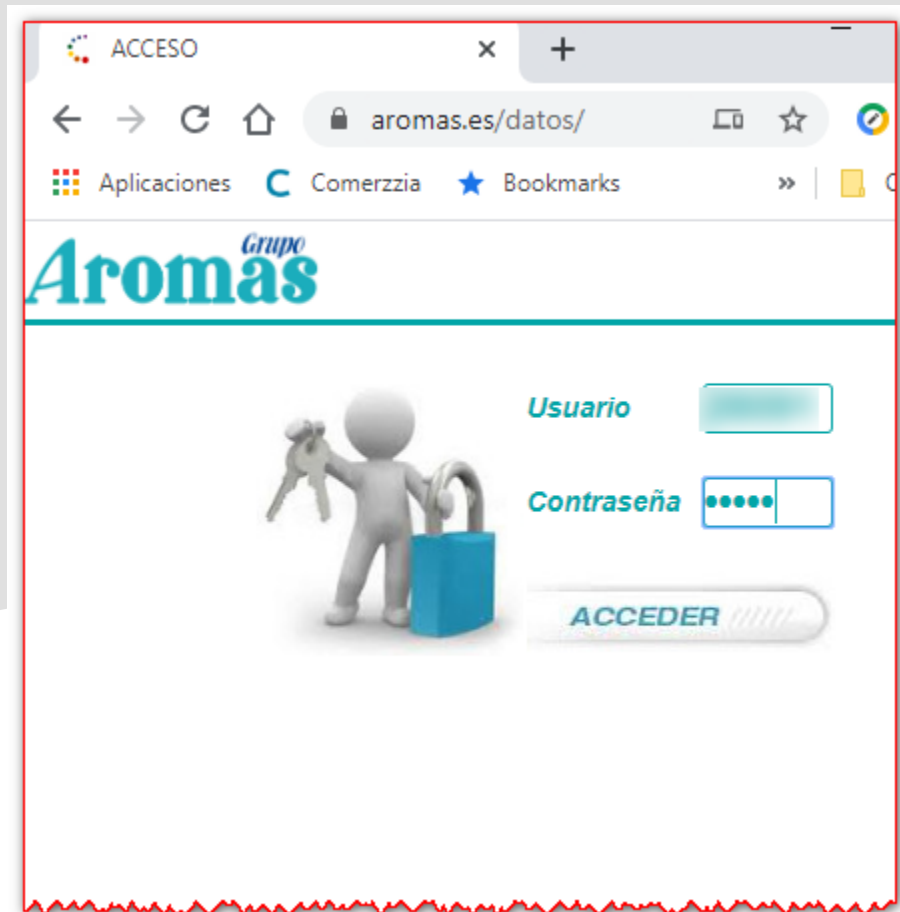
Desde un ordenador, móvil, tablet, con acceso a internet, abrir un navegador y escribir la siguiente dirección:

[www.aromas.es/datos](http://www.aromas.es/datos)

*Grupo*  
**Aromas**

# ACCESO NIVEL 1: USUARIO Y CONTRASEÑA

La primera pantalla que se muestra es el acceso. Escribimos nuestro usuario y contraseña personal, luego pulsamos en ACCEDER.



The screenshot shows a web browser window with the title 'ACCESO'. The address bar contains 'aromas.es/datos/'. The browser interface includes navigation buttons (back, forward, refresh, home), a search bar, and a bookmarks bar with 'Aplicaciones', 'Comerzzia', and 'Bookmarks'. The main content area features the 'Grupo Aromas' logo at the top. Below the logo is a 3D illustration of a white figure holding a key and standing next to a blue padlock. To the right of the illustration are two input fields: 'Usuario' (with a light blue background) and 'Contraseña' (with a masked password of five dots). Below these fields is a button labeled 'ACCEDER' with a loading indicator (four slanted lines).

**Grupo**  
**Aromas**

## ACCESO NIVEL 2: DNI





En (1) se muestra el nombre de la persona que está accediendo. En (2) escribimos el dni con la letra y a continuación pulsamos en (3) para acceder.

The screenshot shows the login interface for 'DOCUMENTOS CONFIDENCIALES' on the Aromas Grupo website. At the top left is the Aromas logo. Below it is a home icon. The main heading is 'DOCUMENTOS CONFIDENCIALES de' followed by a blurred name. Below this is the instruction '(escriba su DNI con su letra, ejemplo: 78544846X)'. There is a text input field labeled 'ESCRIBA SU DNI' which is highlighted in yellow. Below the input field is a 'VALIDAR' button. Three red arrows with numbered circles (1, 2, 3) indicate the user flow: (1) points to the blurred name, (2) points to the DNI input field, and (3) points to the 'VALIDAR' button.


# DOCUMENTOS CONFIDENCIALES: DESCARGAS



The screenshot shows the Aromas Group website interface. At the top left is the logo "Aromas Grupo". Below it is a home icon. The main heading is "DOCUMENTOS CONFIDENCIALES de" followed by a blurred name. Below this is a table with four columns: "AÑO", "MES", "TIPO", and "DESCARGAR". The table contains six rows of data, each with a download icon in the "DESCARGAR" column.

AÑO	MES	TIPO	DESCARGAR
2020	02	NOMINA	
2020	01	NOMINA	
2019	12	NOMINA	
2019	03	EXTRA	
2018		RETENCION	
2017		RETENCION	

Se muestran los documentos confidenciales para la persona que está accediendo.

Para descargar cada uno de los documentos, simplemente pulsando sobre el icono  se descarga el documento seleccionado.

# DUDAS Y PROBLEMAS

Si algún documento no os aparece en la lista, o tenéis alguna duda o problema ponerse en contacto con vuestro coordinador/a. Recogerán vuestras peticiones y os la resolverán en la mayor brevedad posible.

GRACIAS

*Grupo*  
**Aromas**